




catálogo
**CULTIVOS
DE INVIERNO**



ADP - Agronegocios del Plata
Asencio 1400, Dolores, Soriano

Tel.: 4534 3370*
comercial@adp.uy
www.adp.com.uy



AVENA



INIA CANTARA

AVENA



Avena granífera de alto rendimiento y excelente calidad de grano.

- ⇒ Gran fortaleza de caña.
- ⇒ Variedad para cosecha directa.
- ⇒ Alto peso hectolítrico.
- ⇒ Roya: moderadamente susceptible.

FECHA DE SIEMBRA



POBLACIÓN lineal: 35-45 pl/m

**Consulte por asesoramiento agronómico especializado de nuestros técnicos para asegurar el óptimo manejo de cultivo.*

COLZA



LA VARIEDAD
MÁS ESTABLE
DEL MERCADO

IGRANOLA 103

COLZA



Variedad primaveral con alto rendimiento y cosecha temprana.

- ➔ Variedad primaveral de buen potencial de rendimiento.
- ➔ Alto contenido graso.
- ➔ Estabilidad productiva en todo el país.

FECHA DE SIEMBRA



POBLACIÓN: 35-50 pl/m

**Consulte por asesoramiento agronómico especializado de nuestros técnicos para asegurar el óptimo manejo de cultivo.*



10% MÁS
DE POTENCIAL

GUYUNUSA INTA

COLZA



Variedad primaveral con altísimo potencial de rendimiento.

- ⇒ Variedad primaveral, de muy buen comportamiento agronómico a vuelco y quebrado.
- ⇒ Muy buen comportamiento a Phoma.
- ⇒ Ciclo intermedio.
- ⇒ Densidad de siembra 3-4 kg/há.

FECHA DE SIEMBRA



POBLACIÓN: 35-50 pl/m

**Consulte por asesoramiento agronómico especializado de nuestros técnicos para asegurar el óptimo manejo de cultivo.*



TRIGO





FECHAS ÓPTIMAS DE SIEMBRA



Abril




**TRIGO
MAITÉN**

Mayo




**TRIGO
CURUPAY**


**TRIGO
GUAYABO**


**TRIGO
ARAZÁ**


**TRIGO
JACARANDÁ**

Junio




**TRIGO
ÁLAMO**


**TRIGO
OLIVO**

Julio



*Consulte por asesoramiento agronómico especializado de nuestros técnicos para asegurar el óptimo manejo de cultivo.

MAITÉN

TRIGO



Ciclo largo-intermedio con destacado potencial y sanidad general.

➔ Ideal para comenzar planes de siembra buscando potencial de rendimiento.

FICHA TÉCNICA

Ciclo	Largo - intermedio
Días Postemergencia a espigazón (*)	117 (*)
Días espigazón madurez fisiológica (*)	38 (*)
Porte vegetativo	postrado
Resistencia a frío en pasto	alta
Capacidad de macollaje	media / alta
Vuelco	sin vuelco
Quebrado	sin quebrado
Desgrane	sin desgrane

(*) Estanzuela. Fecha de siembra 03/06

ROYAS

Tipo	Resistencia
De hoja	resistente
De tallo	resistente
Estriada	resistente

MANCHAS FOLIARES

Tipo	Resistencia
Septoria	intermedia / alta
Mancha amarilla	alta

ENFERMEDADES DE ESPIGA

Fusarium mod. tolerante

CALIDAD INDUSTRIAL

Trigo pan

FECHA DE SIEMBRA



FLORIMOND
DESPREZ

*Consulte por asesoramiento agronómico especializado de nuestros técnicos para asegurar el óptimo manejo de cultivo.

CURUPAY

TRIGO



Ciclo largo con excelente calidad de grano y alto potencial.

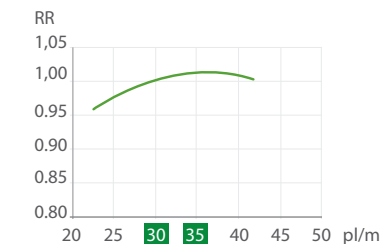
- ➔ Muy buena sanidad de hoja.
- ➔ Resistente a roya de hoja y tallo.

FICHA TÉCNICA

Ciclo	Largo
Días Postemergencia a espigazón (*)	134
Días espigazón madurez fisiológica (*)	40
Porte vegetativo	semierecto
Resistencia a frío en pasto	alta
Capacidad de macollaje	alta
Vuelco	sin vuelco
Quebrado	sin quebrado
Desgrane	sin desgrane

(*) Dolores. Fecha de siembra 25/05

POBLACIÓN



CALIDAD INDUSTRIAL

Trigo mejorador

ROYAS

Tipo	Resistencia
De hoja	resistente
De tallo	resistente
Estriada	mod. suscep.

MANCHAS FOLIARES

Tipo	Resistencia
Septoria	alta
Mancha amarilla	intermedia

ENFERMEDADES DE ESPIGA

Fusarium mod. suscep.

FECHA DE SIEMBRA



EL MÁS
DEMANDADO
DEL MERCADO

*Consulte por asesoramiento agronómico especializado de nuestros técnicos para asegurar el óptimo manejo de cultivo.

GUAYABO

TRIGO



Trigo francés de ciclo intermedio - largo y muy buena sanidad general.

- ➔ Muy alto potencial de rendimiento.
- ➔ Muy bien posicionado en Evaluación Nacional de Cultivares (INASE / INIA).
- ➔ Resistente a roya estriada.

FICHA TÉCNICA

Ciclo	inter. - largo
Días Postemergencia a espigazón (*)	128
Días espigazón madurez fisiológica (*)	37
Porte vegetativo	postrado
Resistencia a frío en pasto	alta
Capacidad de macollaje	muy alta
Vuelco	sin vuelco
Quebrado	sin quebrado
Desgrane	sin desgrane

(*) Dolores. Fecha de siembra 25/05

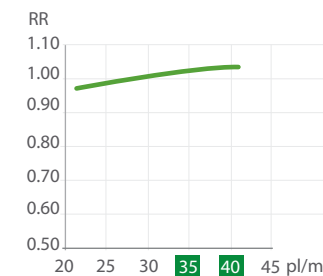
ROYAS

Tipo	Resistencia
De hoja	mod. suscep.
De tallo	resistente
Estriada	resistente

MANCHAS FOLIARES

Tipo	Resistencia
Septoria	alta
Mancha amarilla	intermedia

POBLACIÓN



CALIDAD INDUSTRIAL

Trigo pan

ENFERMEDADES DE ESPIGA

Fusarium mod. tolerante

FECHA DE SIEMBRA



NUEVO
LANZAMIENTO

*Consulte por asesoramiento agronómico especializado de nuestros técnicos para asegurar el óptimo manejo de cultivo.

ARAZÁ

TRIGO



Muy buen comportamiento sanitario, altísimo potencial de rendimiento.

FICHA TÉCNICA

Ciclo	intermedio
Días Postemergencia a espigazón (*)	109
Días espigazón madurez fisiológica (*)	47
Porte vegetativo	semipostrado
Resistencia a frío en pasto	alta
Capacidad de macollaje	alta
Vuelco	sin vuelco
Quebrado	sin quebrado
Desgrane	sin desgrane

(*) Estanzuela. Fecha de siembra 08/06

ROYAS

Tipo	Resistencia
De hoja	resistente
De tallo	intermedio
Estriada	resistente

MANCHAS FOLIARES

Tipo	Resistencia
Septoria	alta
Mancha amarilla	alta

ENFERMEDADES DE ESPIGA

Fusarium mod. tolerante

CALIDAD INDUSTRIAL

Trigo pan

FECHA DE SIEMBRA



FLORIMOND
DESPREZ

ALTÍSIMO
POTENCIAL
COMPROBADO

*Consulte por asesoramiento agronómico especializado de nuestros técnicos para asegurar el óptimo manejo de cultivo.

JACARANDÁ

TRIGO



Trigo francés de ciclo intermedio - corto y muy buena sanidad general.

- ➔ Muy alto potencial productivo.
- ➔ Resistente a roya de hoja y estriada.
- ➔ Altamente resistente a vuelco.

FICHA TÉCNICA

Ciclo	intermedio
Días Postemergencia a espigazón (*)	121
Días espigazón madurez fisiológica (*)	37
Porte vegetativo	postrado
Resistencia a frío en pasto	alta
Capacidad de macollaje	intermedio
Vuelco	sin vuelco
Quebrado	sin quebrado
Desgrane	sin desgrane

(*) Dolores. Fecha de siembra 25/05

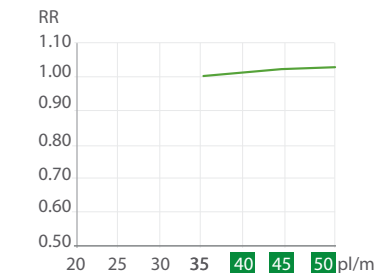
ROYAS

Tipo	Resistencia
De hoja	resistente
De tallo	resistente
Estriada	resistente

MANCHAS FOLIARES

Tipo	Resistencia
Septoria	alta
Mancha amarilla	intermedia

POBLACIÓN



CALIDAD INDUSTRIAL

Trigo pan

ENFERMEDADES DE ESPIGA

Fusarium mod. suscep.

FECHA DE SIEMBRA



POTENCIAL
Y PESO
HECTOLÍTRICO
DESTACADOS

*Consulte por asesoramiento agronómico especializado de nuestros técnicos para asegurar el óptimo manejo de cultivo.

ÁLAMO

TRIGO



Trigo francés de ciclo corto, con muy buena sanidad general y calidad de grano.

➔ Muy buena calidad, destacando su peso hectolítrico.

FICHA TÉCNICA

Ciclo	corto
Días Postemergencia a espigazón (*)	101
Días espigazón madurez fisiológica (*)	48
Porte vegetativo	semipostrado
Resistencia a frío en pasto	alta
Capacidad de macollaje	media
Vuelco	sin vuelco
Quebrado	sin quebrado
Desgrane	sin desgrane

(*) Estanduela. Fecha de siembra 03/06

ROYAS

Tipo	Resistencia
De hoja	mod. suscep.
De tallo	resistente
Estriada	resistente

MANCHAS FOLIARES

Tipo	Resistencia
Septoria	intermedia / alta
Mancha amarilla	alta

ENFERMEDADES DE ESPIGA

Fusarium mod. tolerante

FECHA DE SIEMBRA



*Consulte por asesoramiento agronómico especializado de nuestros técnicos para asegurar el óptimo manejo de cultivo.

OLIVO

TRIGO



Ciclo corto de alto potencial y muy buena calidad de grano.

➔ Buen comportamiento frente a royas.

FICHA TÉCNICA

Ciclo	corto
Días Postemergencia a espigazón (*)	95
Días espigazón madurez fisiológica (*)	40
Porte vegetativo	erecto
Resistencia a frío en pasto	alta
Capacidad de macollaje	media / alta
Vuelco	sin vuelco
Quebrado	sin quebrado
Desgrane	sin desgrane

(*) Dolores. Fecha de siembra 24/06

ROYAS

Tipo	Resistencia
De hoja	resistente
De tallo	resistente
Estriada	mod. resist.

MANCHAS FOLIARES

Tipo	Resistencia
Septoria	alta
Mancha amarilla	intermedia

ENFERMEDADES DE ESPIGA

Fusarium intermedio

FECHA DE SIEMBRA

